



Dos hojas deslizantes con dos fijos en el mismo plano.
Vidrio templado securizado 6 mm.
Guía superior 50 mm, cerrada antidescuelgue. Asa inox F-52.
Rodamientos inox de acción tangencial.
Regulación excéntrica puertas.
Sistema deslizante sin perfil-guía inferior.
Cierre magnético enfundado.
Juntas de estanqueidad.
Tornillos fijación ocultos.
Sistema expansión corrector desnivel.

Deux portes coulissantes avec deux fixes sur le même plan
Verre sécurisé 6 mm
Coulisse suspendue 50 mm, fermeture anti-décrochage
Poignée Inox F-52
Roulements Inox exclusifs d'action tangential
Régulation excentrique de portes
Système coulissant sans profil-guide inférieur
Fermeture avec aimant dans soufflet
Joints d'étanchéité. Vis de fixation cachées
système d'expansion correcteur de dénivelé

Xtra sliding double doors with double lateral panels.
6 mm toughened safety glass.
50 mm closed anti un-hook upper guide.
Stainless steel handle F-52.
With tangential easy-side action.
Special eccentric regulation doors.
Sliding system with no bottom guide profile.
Coated magnetic clasp. Water-proof door gasket.
Hidden fixation screws.
Compensation profile.

Due ante a scivolo con due fissi sullo stesso piano
Vetro temperato di sicurezza 6 mm
Guida superiore 50 mm, chiusa antiganciamento
Maniglia inox F-52
Cuscinetti inossidabili ad azione tangenziale
Regolazione eccentrica porte
Sistema a scivolo senza profilo-guida inferiore
Chiusura magnetica inguainata
Guarnizioni. Viti fissaggio nascoste
Sistema espansione correttore dislivello



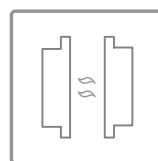
Espesor del vidrio
Glass thickness
Verre épaisseur
Spessore del vetro



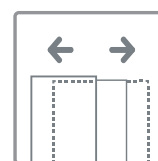
Ancho a medida
Custom width
Largeur personnalisée
Larghezza personalizzata




Sistema anti-caída
Anti un-falls upper guide
Fermeture anti-chute
Chiusa antiganciamento



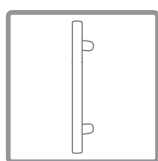
Cierre magnético
Coated magnetic clasp
Fermeture avec aimant
Chiusura magnetica



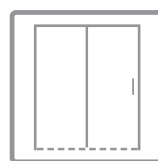
Sistema de expansión
Compensation profile
Système d'expansion
Sistema espansione



Juntas de estanqueidad
Water-proof door gasket
Joints d'étanchéité
Guarnizioni



Asa inox. 220
Stainless steel handle 220
Poignée inox. 220
Maniglia inox. 220



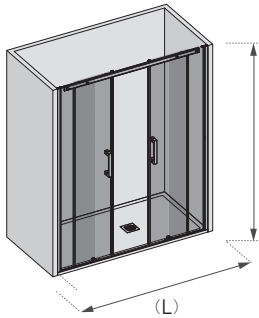
Sin perfil-guía inferior
No bottom guide profile
Sans profil-guide inférieur
Senza profilo-guida inferiore



Rodamientos inox.
Stainless steel wheel
Roulements inox
Cuscinetti inossidabili



DIMENSIONES /
DIMENSIONS / DIMENSIONS / DIMENSIONI



Altura
Height
Hauteur
Altezza
195 cm

Ancho
Width
Largeur
Larghezza
(L)

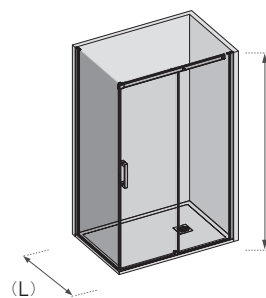
140 cm

160 cm

180 cm

200 cm

FIJO S.5000 / SHOWER / DOUCHE / DOCCIA



Altura
Height
Hauteur
Altezza
195 cm

Ancho
Width
Largeur
Larghezza
(L)

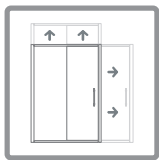
70 cm

90 cm


120 cm

Para medida de 110 cm, apertura de 39 cm
For 110 cm shower screen, a 39 cm opening
Pour mesures de 110 cm, Ouverture de 39 cm
Per dimensioni di 110 cm, apertura di 39 cm

COMPLEMENTOS /
ACCESSORIES / ACCESSOIRES / ACCESSORI



Altura y anchura especial
Special height and width
Hauteur et largeur spéciales
Altezza e larghezza speciali



Antical estándar
Easy clean glass standard
Anti-calcaire standard
Anticalcare standard



Power clean

ACABADOS /
FINISHES / FINITION / FINITURA

Cromo:
Transparente
Carglass
Mate serigrafía

Chrome:
Clear
Carglass
Frosted Decorated

Chrome:
Transparent
Carglass
Mat sérigraphie

Cromo:
Transparent
Carglass
Opaco serigrafía